

# Élan Cité



DÉTECTER • INFORMER • SÉCURISER

---

**Début d'exploitation:** mercredi 19 décembre 2018 01:00

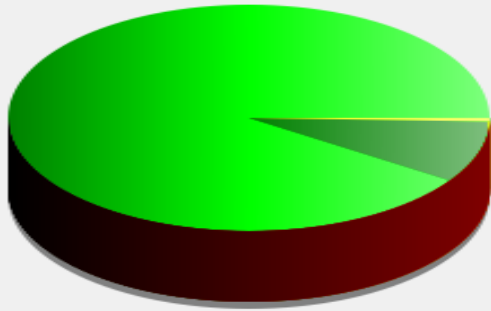
**Fin d'exploitation:** samedi 29 décembre 2018 15:30







**Lieu de la mesure:**

**Commentaire:**

---

Véhicules entrants



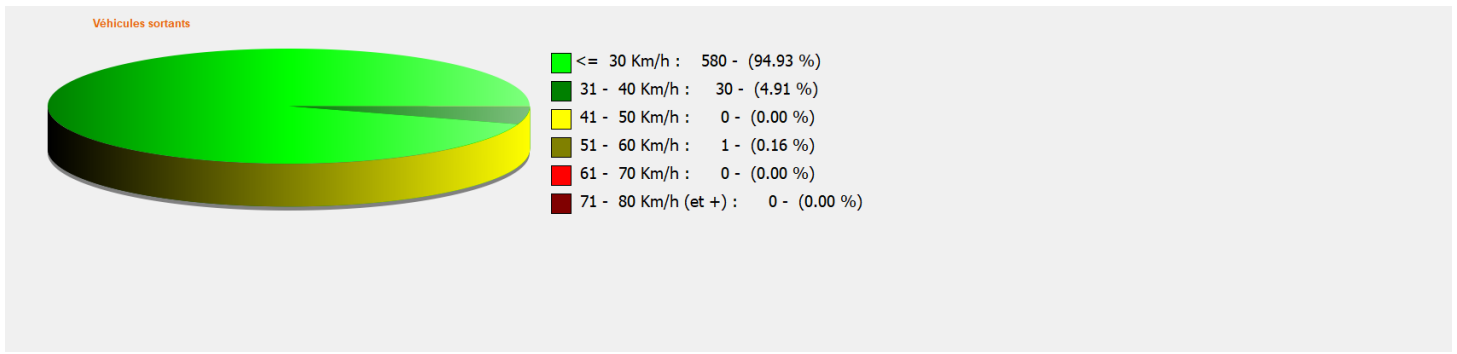
	<= 30 Km/h :	185 - (90.69 %)
	31 - 40 Km/h :	18 - (8.82 %)
	41 - 50 Km/h :	1 - (0.49 %)
	51 - 60 Km/h :	0 - (0.00 %)
	61 - 70 Km/h :	0 - (0.00 %)
	71 - 80 Km/h (et +) :	0 - (0.00 %)

**Début d'exploitation:** mercredi 19 décembre 2018 01:00

**Fin d'exploitation:** samedi 29 décembre 2018 15:30

**Lieu de la mesure:**

**Commentaire:**



**Début d'exploitation:** mercredi 19 décembre 2018 01:00

**Fin d'exploitation:** samedi 29 décembre 2018 15:30

**Lieu de la mesure:**

**Commentaire:**

## Historique des mesures

Date	Nombre de relevés	Nombre véhicules	Vitesse moyenne	Vitesse maximale	Sens
29/12/2018 15:30	2	2	19.50	21.00	Sortant
29/12/2018 14:30	1	1	24.00	24.00	Sortant
29/12/2018 14:00	2	2	20.00	21.00	Entrant
29/12/2018 13:30	3	3	22.33	29.00	Sortant
29/12/2018 13:00	1	1	19.00	19.00	Sortant
29/12/2018 12:30	1	1	25.00	25.00	Entrant
29/12/2018 12:30	5	5	19.80	26.00	Sortant
29/12/2018 12:00	1	1	25.00	25.00	Entrant
29/12/2018 12:00	1	1	28.00	28.00	Sortant
29/12/2018 11:30	2	2	22.50	24.00	Sortant
29/12/2018 11:00	2	2	19.00	22.00	Sortant
29/12/2018 10:30	1	1	21.00	21.00	Entrant
29/12/2018 10:30	3	3	22.67	27.00	Sortant
29/12/2018 10:00	2	2	19.50	22.00	Sortant
29/12/2018 09:30	2	2	18.00	19.00	Sortant
29/12/2018 09:00	1	1	25.00	25.00	Sortant
29/12/2018 08:30	1	1	22.00	22.00	Entrant
29/12/2018 08:00	2	2	19.00	21.00	Entrant
29/12/2018 08:00	2	2	21.00	24.00	Sortant
29/12/2018 07:30	1	1	18.00	18.00	Sortant
29/12/2018 07:30	1	1	31.00	31.00	Entrant
29/12/2018 07:00	1	1	24.00	24.00	Sortant
29/12/2018 05:00	1	1	16.00	16.00	Sortant
29/12/2018 00:00	1	1	21.00	21.00	Sortant
28/12/2018 21:00	1	1	20.00	20.00	Sortant
28/12/2018 20:30	2	2	16.50	17.00	Sortant
28/12/2018 20:00	2	2	20.00	22.00	Sortant
28/12/2018 19:30	1	1	17.00	17.00	Sortant
28/12/2018 19:00	1	1	17.00	17.00	Entrant
28/12/2018 19:00	4	4	22.25	26.00	Sortant
28/12/2018 18:30	1	1	22.00	22.00	Sortant
28/12/2018 18:00	3	3	19.00	20.00	Sortant
28/12/2018 17:30	2	2	17.50	19.00	Sortant
28/12/2018 17:00	4	4	18.00	23.00	Sortant
28/12/2018 16:30	2	2	19.00	20.00	Sortant
28/12/2018 16:00	3	3	19.67	21.00	Entrant
28/12/2018 15:30	2	2	17.00	18.00	Sortant
28/12/2018 15:00	4	4	19.75	21.00	Sortant
28/12/2018 15:00	1	1	24.00	24.00	Entrant
28/12/2018 14:30	1	1	18.00	18.00	Sortant
28/12/2018 14:00	3	3	21.33	27.00	Sortant
28/12/2018 13:30	3	3	26.67	30.00	Sortant
28/12/2018 13:00	1	1	16.00	16.00	Entrant
28/12/2018 13:00	6	6	25.17	28.00	Sortant
28/12/2018 12:00	2	2	23.50	25.00	Sortant
28/12/2018 11:30	3	3	21.67	24.00	Sortant
28/12/2018 11:00	1	1	24.00	24.00	Sortant
28/12/2018 10:30	1	1	29.00	29.00	Sortant
28/12/2018 10:00	1	1	21.00	21.00	Sortant
28/12/2018 10:00	1	1	26.00	26.00	Entrant

## Historique des mesures

Date	Nombre de relevés	Nombre véhicules	Vitesse moyenne	Vitesse maximale	Sens
28/12/2018 09:30	2	2	16.00	16.00	Sortant
28/12/2018 09:30	2	2	22.00	27.00	Entrant
28/12/2018 09:00	1	1	16.00	16.00	Sortant
28/12/2018 08:30	1	1	24.00	24.00	Sortant
28/12/2018 08:00	2	2	17.50	18.00	Sortant
28/12/2018 08:00	1	1	22.00	22.00	Entrant
28/12/2018 07:00	1	1	21.00	21.00	Sortant
28/12/2018 06:30	1	1	21.00	21.00	Sortant
28/12/2018 05:30	1	1	30.00	30.00	Entrant
28/12/2018 00:30	1	1	32.00	32.00	Sortant
27/12/2018 22:30	1	1	22.00	22.00	Sortant
27/12/2018 21:30	1	1	19.00	19.00	Sortant
27/12/2018 21:30	1	1	31.00	31.00	Entrant
27/12/2018 20:00	1	1	18.00	18.00	Entrant
27/12/2018 20:00	1	1	27.00	27.00	Sortant
27/12/2018 19:30	1	1	19.00	19.00	Entrant
27/12/2018 19:00	2	2	22.00	25.00	Sortant
27/12/2018 18:30	3	3	20.33	23.00	Sortant
27/12/2018 18:00	1	1	20.00	20.00	Entrant
27/12/2018 18:00	6	6	22.17	28.00	Sortant
27/12/2018 17:30	1	1	20.00	20.00	Sortant
27/12/2018 17:00	2	2	20.50	23.00	Sortant
27/12/2018 17:00	2	2	20.50	24.00	Entrant
27/12/2018 16:30	5	5	25.20	39.00	Sortant
27/12/2018 16:00	1	1	16.00	16.00	Sortant
27/12/2018 15:00	1	1	23.00	23.00	Sortant
27/12/2018 14:30	2	2	25.00	25.00	Sortant
27/12/2018 14:00	2	2	18.00	19.00	Entrant
27/12/2018 14:00	3	3	19.67	21.00	Sortant
27/12/2018 13:30	1	1	21.00	21.00	Sortant
27/12/2018 13:00	3	3	20.33	23.00	Entrant
27/12/2018 12:30	2	2	18.00	20.00	Entrant
27/12/2018 12:00	4	4	19.00	21.00	Sortant
27/12/2018 11:30	7	7	19.14	22.00	Sortant
27/12/2018 11:30	1	1	27.00	27.00	Entrant
27/12/2018 11:00	1	1	20.00	20.00	Sortant
27/12/2018 10:30	1	1	19.00	19.00	Entrant
27/12/2018 10:30	1	1	20.00	20.00	Sortant
27/12/2018 10:00	1	1	19.00	19.00	Sortant
27/12/2018 09:30	1	1	16.00	16.00	Entrant
27/12/2018 09:30	3	3	21.67	26.00	Sortant
27/12/2018 09:00	1	1	20.00	20.00	Entrant
27/12/2018 08:00	1	1	21.00	21.00	Sortant
27/12/2018 07:30	1	1	18.00	18.00	Sortant
27/12/2018 07:30	1	1	27.00	27.00	Entrant
27/12/2018 07:00	1	1	17.00	17.00	Entrant
27/12/2018 06:00	1	1	19.00	19.00	Entrant
27/12/2018 05:30	1	1	28.00	28.00	Entrant
27/12/2018 05:00	1	1	20.00	20.00	Sortant
27/12/2018 00:30	1	1	18.00	18.00	Sortant

## Historique des mesures

Date	Nombre de relevés	Nombre véhicules	Vitesse moyenne	Vitesse maximale	Sens
27/12/2018 00:30	13	13	24.00	27.00	Entrant
26/12/2018 21:00	2	2	20.50	21.00	Sortant
26/12/2018 19:30	2	2	16.50	17.00	Sortant
26/12/2018 19:00	5	5	21.20	23.00	Sortant
26/12/2018 18:30	3	3	21.33	23.00	Sortant
26/12/2018 18:00	1	1	20.00	20.00	Entrant
26/12/2018 18:00	5	5	22.40	29.00	Sortant
26/12/2018 17:30	1	1	18.00	18.00	Entrant
26/12/2018 17:30	2	2	19.50	22.00	Sortant
26/12/2018 17:00	3	3	20.00	23.00	Sortant
26/12/2018 17:00	2	2	20.50	25.00	Entrant
26/12/2018 16:30	5	5	20.40	25.00	Sortant
26/12/2018 16:00	3	3	19.67	21.00	Sortant
26/12/2018 15:30	1	1	17.00	17.00	Entrant
26/12/2018 15:30	3	3	20.33	27.00	Sortant
26/12/2018 15:00	2	2	17.00	17.00	Sortant
26/12/2018 14:30	1	1	33.00	33.00	Sortant
26/12/2018 13:30	1	1	21.00	21.00	Sortant
26/12/2018 13:00	2	2	18.00	18.00	Entrant
26/12/2018 13:00	2	2	26.00	30.00	Sortant
26/12/2018 12:00	1	1	17.00	17.00	Entrant
26/12/2018 12:00	3	3	20.67	22.00	Sortant
26/12/2018 11:30	1	1	17.00	17.00	Sortant
26/12/2018 11:30	2	2	22.00	23.00	Entrant
26/12/2018 11:00	1	1	20.00	20.00	Entrant
26/12/2018 11:00	5	5	22.00	23.00	Sortant
26/12/2018 10:30	2	2	17.00	18.00	Sortant
26/12/2018 10:00	2	2	22.00	24.00	Entrant
26/12/2018 10:00	3	3	24.67	33.00	Sortant
26/12/2018 09:30	1	1	28.00	28.00	Sortant
26/12/2018 09:00	1	1	16.00	16.00	Sortant
26/12/2018 08:30	1	1	27.00	27.00	Entrant
26/12/2018 08:00	3	3	18.33	22.00	Sortant
26/12/2018 07:30	1	1	16.00	16.00	Entrant
26/12/2018 00:00	2	2	17.50	18.00	Sortant
25/12/2018 22:30	1	1	24.00	24.00	Sortant
25/12/2018 21:00	1	1	20.00	20.00	Sortant
25/12/2018 20:30	1	1	17.00	17.00	Sortant
25/12/2018 19:00	1	1	18.00	18.00	Sortant
25/12/2018 19:00	1	1	22.00	22.00	Entrant
25/12/2018 18:30	2	2	20.50	24.00	Sortant
25/12/2018 18:00	1	1	20.00	20.00	Sortant
25/12/2018 17:30	3	3	20.33	21.00	Sortant
25/12/2018 17:00	2	2	19.00	22.00	Sortant
25/12/2018 16:30	1	1	20.00	20.00	Sortant
25/12/2018 16:00	2	2	19.00	19.00	Sortant
25/12/2018 14:30	1	1	16.00	16.00	Sortant
25/12/2018 14:00	1	1	16.00	16.00	Sortant
25/12/2018 12:00	2	2	23.50	30.00	Entrant
25/12/2018 12:00	3	3	25.33	33.00	Sortant

## Historique des mesures

Date	Nombre de relevés	Nombre véhicules	Vitesse moyenne	Vitesse maximale	Sens
25/12/2018 11:30	5	5	19.00	21.00	Sortant
25/12/2018 11:00	4	4	16.75	18.00	Sortant
25/12/2018 10:00	1	1	21.00	21.00	Sortant
25/12/2018 10:00	1	1	24.00	24.00	Entrant
25/12/2018 09:30	2	2	20.50	21.00	Sortant
25/12/2018 09:00	4	4	17.75	21.00	Sortant
25/12/2018 05:00	1	1	20.00	20.00	Sortant
25/12/2018 02:30	1	1	17.00	17.00	Sortant
25/12/2018 01:30	1	1	19.00	19.00	Sortant
25/12/2018 01:00	1	1	17.00	17.00	Sortant
25/12/2018 00:30	2	2	20.00	21.00	Sortant
25/12/2018 00:00	1	1	17.00	17.00	Sortant
24/12/2018 21:00	1	1	26.00	26.00	Sortant
24/12/2018 20:30	1	1	22.00	22.00	Sortant
24/12/2018 20:00	2	2	27.00	28.00	Sortant
24/12/2018 19:00	1	1	16.00	16.00	Entrant
24/12/2018 19:00	2	2	20.50	24.00	Sortant
24/12/2018 18:30	2	2	21.00	22.00	Sortant
24/12/2018 18:00	5	5	18.80	22.00	Sortant
24/12/2018 17:30	4	4	19.75	25.00	Sortant
24/12/2018 17:00	5	5	18.20	20.00	Sortant
24/12/2018 16:30	1	1	16.00	16.00	Entrant
24/12/2018 16:30	5	5	19.00	24.00	Sortant
24/12/2018 16:00	7	7	22.29	31.00	Sortant
24/12/2018 15:30	3	3	17.67	20.00	Sortant
24/12/2018 15:30	1	1	26.00	26.00	Entrant
24/12/2018 15:00	3	3	19.33	21.00	Sortant
24/12/2018 14:30	1	1	17.00	17.00	Entrant
24/12/2018 14:30	1	1	22.00	22.00	Sortant
24/12/2018 14:00	4	4	23.00	30.00	Sortant
24/12/2018 13:30	2	2	20.50	21.00	Sortant
24/12/2018 13:30	2	2	20.00	21.00	Entrant
24/12/2018 13:00	1	1	20.00	20.00	Entrant
24/12/2018 13:00	2	2	20.00	21.00	Sortant
24/12/2018 12:30	1	1	16.00	16.00	Entrant
24/12/2018 12:30	3	3	21.00	28.00	Sortant
24/12/2018 12:00	1	1	20.00	20.00	Entrant
24/12/2018 12:00	4	4	20.00	23.00	Sortant
24/12/2018 11:30	4	4	23.00	31.00	Sortant
24/12/2018 11:00	1	1	20.00	20.00	Entrant
24/12/2018 11:00	2	2	19.50	21.00	Sortant
24/12/2018 10:00	4	4	18.75	20.00	Sortant
24/12/2018 09:30	1	1	20.00	20.00	Sortant
24/12/2018 08:00	1	1	36.00	36.00	Sortant
24/12/2018 07:30	1	1	20.00	20.00	Sortant
24/12/2018 05:00	1	1	18.00	18.00	Sortant
23/12/2018 21:30	1	1	23.00	23.00	Sortant
23/12/2018 21:00	1	1	19.00	19.00	Sortant
23/12/2018 20:30	1	1	22.00	22.00	Sortant
23/12/2018 19:30	1	1	17.00	17.00	Sortant

## Historique des mesures

Date	Nombre de relevés	Nombre véhicules	Vitesse moyenne	Vitesse maximale	Sens
23/12/2018 19:00	3	3	27.33	33.00	Sortant
23/12/2018 18:00	5	5	18.80	23.00	Sortant
23/12/2018 17:30	3	3	21.33	23.00	Sortant
23/12/2018 17:00	1	1	16.00	16.00	Entrant
23/12/2018 16:30	2	2	17.50	19.00	Sortant
23/12/2018 16:00	2	2	23.00	29.00	Sortant
23/12/2018 15:30	1	1	18.00	18.00	Entrant
23/12/2018 15:30	2	2	17.50	19.00	Sortant
23/12/2018 15:00	2	2	23.50	31.00	Entrant
23/12/2018 14:30	1	1	26.00	26.00	Entrant
23/12/2018 14:30	5	5	23.60	36.00	Sortant
23/12/2018 14:00	2	2	20.00	21.00	Sortant
23/12/2018 13:30	2	2	18.50	21.00	Entrant
23/12/2018 13:30	3	3	20.00	23.00	Sortant
23/12/2018 13:00	1	1	16.00	16.00	Sortant
23/12/2018 13:00	1	1	20.00	20.00	Entrant
23/12/2018 12:00	1	1	16.00	16.00	Entrant
23/12/2018 12:00	2	2	19.50	22.00	Sortant
23/12/2018 11:30	1	1	18.00	18.00	Entrant
23/12/2018 11:30	3	3	18.67	20.00	Sortant
23/12/2018 11:00	1	1	18.00	18.00	Entrant
23/12/2018 10:30	3	3	18.00	19.00	Sortant
23/12/2018 10:00	3	3	18.00	20.00	Sortant
23/12/2018 09:30	2	2	17.00	18.00	Entrant
23/12/2018 09:00	1	1	16.00	16.00	Entrant
23/12/2018 09:00	4	4	18.00	20.00	Sortant
23/12/2018 08:30	1	1	19.00	19.00	Sortant
23/12/2018 08:30	1	1	19.00	19.00	Entrant
23/12/2018 08:00	1	1	22.00	22.00	Entrant
23/12/2018 05:30	1	1	16.00	16.00	Sortant
23/12/2018 01:30	1	1	21.00	21.00	Sortant
22/12/2018 23:30	1	1	35.00	35.00	Sortant
22/12/2018 23:00	2	2	18.50	21.00	Sortant
22/12/2018 22:30	2	2	20.50	24.00	Sortant
22/12/2018 22:00	1	1	24.00	24.00	Sortant
22/12/2018 20:30	2	2	19.00	22.00	Sortant
22/12/2018 20:00	2	2	20.00	21.00	Sortant
22/12/2018 19:30	1	1	21.00	21.00	Sortant
22/12/2018 18:30	4	4	22.50	29.00	Sortant
22/12/2018 18:00	2	2	21.00	25.00	Sortant
22/12/2018 17:30	2	2	19.00	21.00	Sortant
22/12/2018 17:00	1	1	21.00	21.00	Sortant
22/12/2018 16:30	3	3	19.00	22.00	Sortant
22/12/2018 16:00	3	3	25.00	28.00	Sortant
22/12/2018 15:30	3	3	17.67	19.00	Sortant
22/12/2018 15:30	1	1	26.00	26.00	Entrant
22/12/2018 15:00	1	1	22.00	22.00	Sortant
22/12/2018 14:30	2	2	22.50	26.00	Sortant
22/12/2018 14:00	4	4	19.50	23.00	Sortant
22/12/2018 14:00	1	1	25.00	25.00	Entrant



## Historique des mesures

Date	Nombre de relevés	Nombre véhicules	Vitesse moyenne	Vitesse maximale	Sens
22/12/2018 13:30	2	2	17.50	18.00	Sortant
22/12/2018 13:30	2	2	26.00	28.00	Entrant
22/12/2018 12:30	3	3	18.33	19.00	Sortant
22/12/2018 12:00	5	5	18.60	22.00	Sortant
22/12/2018 11:30	1	1	16.00	16.00	Entrant
22/12/2018 11:30	8	8	21.00	28.00	Sortant
22/12/2018 11:00	3	3	21.67	31.00	Entrant
22/12/2018 11:00	6	6	24.33	36.00	Sortant
22/12/2018 10:30	1	1	19.00	19.00	Sortant
22/12/2018 10:30	2	2	21.50	25.00	Entrant
22/12/2018 10:00	1	1	21.00	21.00	Sortant
22/12/2018 09:30	6	6	22.33	24.00	Sortant
22/12/2018 09:30	4	4	23.50	30.00	Entrant
22/12/2018 09:00	1	1	21.00	21.00	Entrant
22/12/2018 09:00	1	1	31.00	31.00	Sortant
22/12/2018 08:30	2	2	22.00	28.00	Sortant
22/12/2018 08:30	3	3	22.33	35.00	Entrant
22/12/2018 06:30	1	1	17.00	17.00	Entrant
22/12/2018 05:30	1	1	17.00	17.00	Entrant
22/12/2018 05:30	1	1	18.00	18.00	Sortant
22/12/2018 02:00	1	1	16.00	16.00	Entrant
22/12/2018 01:00	1	1	24.00	24.00	Sortant
22/12/2018 00:30	1	1	18.00	18.00	Entrant
22/12/2018 00:30	1	1	24.00	24.00	Sortant
21/12/2018 22:30	3	3	17.67	19.00	Sortant
21/12/2018 22:00	1	1	21.00	21.00	Sortant
21/12/2018 21:00	3	3	21.67	28.00	Sortant
21/12/2018 20:30	1	1	22.00	22.00	Sortant
21/12/2018 20:00	4	4	22.50	29.00	Sortant
21/12/2018 19:30	7	7	20.00	26.00	Sortant
21/12/2018 19:30	4	4	24.75	33.00	Entrant
21/12/2018 19:00	5	5	19.40	28.00	Sortant
21/12/2018 18:30	1	1	21.00	21.00	Sortant
21/12/2018 18:30	1	1	29.00	29.00	Entrant
21/12/2018 18:00	3	3	23.67	33.00	Sortant
21/12/2018 17:30	1	1	19.00	19.00	Entrant
21/12/2018 17:30	4	4	32.00	52.00	Sortant
21/12/2018 17:00	1	1	17.00	17.00	Entrant
21/12/2018 17:00	3	3	18.00	20.00	Sortant
21/12/2018 16:30	5	5	18.00	21.00	Sortant
21/12/2018 16:00	1	1	19.00	19.00	Entrant
21/12/2018 16:00	4	4	22.75	26.00	Sortant
21/12/2018 15:30	2	2	19.50	22.00	Entrant
21/12/2018 15:00	1	1	24.00	24.00	Sortant
21/12/2018 14:30	1	1	23.00	23.00	Sortant
21/12/2018 14:30	1	1	23.00	23.00	Entrant
21/12/2018 13:30	4	4	29.75	37.00	Entrant
21/12/2018 13:00	1	1	29.00	29.00	Entrant
21/12/2018 13:00	2	2	25.50	31.00	Sortant
21/12/2018 12:30	3	3	26.00	33.00	Sortant

## Historique des mesures

Date	Nombre de relevés	Nombre véhicules	Vitesse moyenne	Vitesse maximale	Sens
21/12/2018 12:30	2	2	30.00	39.00	Entrant
21/12/2018 12:00	1	1	16.00	16.00	Entrant
21/12/2018 12:00	6	6	22.50	38.00	Sortant
21/12/2018 11:30	1	1	19.00	19.00	Entrant
21/12/2018 11:30	4	4	18.75	23.00	Sortant
21/12/2018 11:00	2	2	24.50	28.00	Sortant
21/12/2018 10:30	3	3	16.33	17.00	Sortant
21/12/2018 10:30	1	1	22.00	22.00	Entrant
21/12/2018 10:00	2	2	28.50	37.00	Sortant
21/12/2018 09:30	1	1	17.00	17.00	Sortant
21/12/2018 09:30	4	4	24.00	29.00	Entrant
21/12/2018 09:00	1	1	25.00	25.00	Entrant
21/12/2018 09:00	2	2	28.00	31.00	Sortant
21/12/2018 08:30	1	1	22.00	22.00	Sortant
21/12/2018 08:30	2	2	22.00	25.00	Entrant
21/12/2018 08:00	1	1	16.00	16.00	Sortant
21/12/2018 08:00	1	1	30.00	30.00	Entrant
21/12/2018 07:00	1	1	21.00	21.00	Sortant
21/12/2018 07:00	1	1	32.00	32.00	Entrant
21/12/2018 06:00	1	1	16.00	16.00	Entrant
21/12/2018 05:30	1	1	40.00	40.00	Entrant
20/12/2018 23:30	1	1	17.00	17.00	Sortant
20/12/2018 21:30	1	1	37.00	37.00	Sortant
20/12/2018 20:00	1	1	35.00	35.00	Entrant
20/12/2018 19:30	1	1	16.00	16.00	Sortant
20/12/2018 19:00	3	3	19.67	23.00	Sortant
20/12/2018 19:00	1	1	32.00	32.00	Entrant
20/12/2018 18:30	2	2	19.00	19.00	Sortant
20/12/2018 18:00	1	1	29.00	29.00	Entrant
20/12/2018 17:30	1	1	23.00	23.00	Entrant
20/12/2018 17:30	5	5	23.20	36.00	Sortant
20/12/2018 17:00	1	1	20.00	20.00	Sortant
20/12/2018 16:30	4	4	20.00	28.00	Entrant
20/12/2018 16:00	2	2	20.50	22.00	Sortant
20/12/2018 15:30	3	3	18.33	20.00	Entrant
20/12/2018 15:00	1	1	17.00	17.00	Entrant
20/12/2018 15:00	3	3	20.67	26.00	Sortant
20/12/2018 14:30	4	4	18.00	21.00	Sortant
20/12/2018 14:30	2	2	20.00	22.00	Entrant
20/12/2018 14:00	1	1	16.00	16.00	Entrant
20/12/2018 14:00	2	2	19.50	23.00	Sortant
20/12/2018 13:30	1	1	22.00	22.00	Sortant
20/12/2018 13:00	2	2	20.00	24.00	Entrant
20/12/2018 13:00	2	2	27.50	36.00	Sortant
20/12/2018 12:30	1	1	19.00	19.00	Entrant
20/12/2018 12:30	2	2	19.00	21.00	Sortant
20/12/2018 12:00	1	1	18.00	18.00	Entrant
20/12/2018 12:00	1	1	23.00	23.00	Sortant
20/12/2018 11:30	3	3	21.33	23.00	Sortant
20/12/2018 11:00	1	1	19.00	19.00	Sortant

## Historique des mesures

Date	Nombre de relevés	Nombre véhicules	Vitesse moyenne	Vitesse maximale	Sens
20/12/2018 09:00	1	1	22.00	22.00	Entrant
20/12/2018 09:00	2	2	23.50	24.00	Sortant
20/12/2018 08:30	2	2	20.00	22.00	Sortant
20/12/2018 08:30	3	3	19.67	23.00	Entrant
20/12/2018 08:00	3	3	21.00	26.00	Sortant
20/12/2018 08:00	1	1	29.00	29.00	Entrant
20/12/2018 07:30	1	1	21.00	21.00	Sortant
20/12/2018 07:30	2	2	25.00	30.00	Entrant
20/12/2018 07:00	2	2	25.00	34.00	Entrant
19/12/2018 23:30	1	1	18.00	18.00	Sortant
19/12/2018 22:00	2	2	21.50	24.00	Sortant
19/12/2018 21:30	2	2	21.00	26.00	Sortant
19/12/2018 20:30	1	1	17.00	17.00	Sortant
19/12/2018 19:30	3	3	27.67	32.00	Sortant
19/12/2018 19:00	3	3	23.33	30.00	Sortant
19/12/2018 18:30	1	1	17.00	17.00	Sortant
19/12/2018 18:00	1	1	21.00	21.00	Entrant
19/12/2018 18:00	2	2	21.50	25.00	Sortant
19/12/2018 17:30	5	5	21.80	32.00	Sortant
19/12/2018 17:00	1	1	24.00	24.00	Entrant
19/12/2018 16:30	3	3	19.67	23.00	Sortant
19/12/2018 16:00	1	1	19.00	19.00	Entrant
19/12/2018 16:00	4	4	26.75	40.00	Sortant
19/12/2018 15:00	3	3	19.33	24.00	Sortant
19/12/2018 14:30	1	1	16.00	16.00	Entrant
19/12/2018 14:30	1	1	21.00	21.00	Sortant
19/12/2018 14:00	2	2	22.00	28.00	Sortant
19/12/2018 13:30	1	1	20.00	20.00	Sortant
19/12/2018 13:30	1	1	33.00	33.00	Entrant
19/12/2018 13:00	1	1	16.00	16.00	Entrant
19/12/2018 13:00	2	2	22.50	23.00	Sortant
19/12/2018 12:30	2	2	26.00	30.00	Sortant
19/12/2018 12:00	4	4	23.25	33.00	Sortant
19/12/2018 12:00	2	2	30.00	42.00	Entrant
19/12/2018 11:30	1	1	17.00	17.00	Entrant
19/12/2018 11:30	3	3	22.67	34.00	Sortant
19/12/2018 10:00	1	1	18.00	18.00	Sortant
19/12/2018 10:00	1	1	21.00	21.00	Entrant
19/12/2018 09:30	3	3	17.33	20.00	Sortant
19/12/2018 09:30	1	1	25.00	25.00	Entrant
19/12/2018 09:00	2	2	20.00	22.00	Sortant
19/12/2018 09:00	1	1	32.00	32.00	Entrant
19/12/2018 08:30	1	1	16.00	16.00	Entrant
19/12/2018 08:30	2	2	20.50	23.00	Sortant
19/12/2018 08:00	1	1	18.00	18.00	Sortant
19/12/2018 07:30	1	1	19.00	19.00	Sortant
19/12/2018 07:30	4	4	21.50	30.00	Entrant
19/12/2018 07:00	2	2	26.50	34.00	Entrant
19/12/2018 06:30	1	1	25.00	25.00	Entrant
19/12/2018 05:30	3	3	19.67	21.00	Entrant

## Historique des mesures

Date	Nombre de relevés	Nombre véhicules	Vitesse moyenne	Vitesse maximale	Sens
19/12/2018 05:00	1	1	20.00	20.00	Sortant
19/12/2018 01:00	1	1	21.00	21.00	Sortant